



# L'autre monotype !

## CONSIGNES

En t'aidant du mode d'emploi, réalise un ou plusieurs monotypes (un dessin imprimé).

À toi d'être créatif !

## CULTURE ARTISTIQUE



Paul Gauguin, *Études de têtes tahitiennes*, v. 1902. Monotype et mine de plomb au revers, British Museum



Edgar Degas, *Trois danseuses de ballet*, vers 1878-80



Pablo Picasso, *Grand Profil de Marie-Thérèse*, 1931. Monotype. Épreuve sur papier japon impérial fort, tirée par simple pression à l'encre grasse, avec sans doute ajout de gouache, par l'artiste. 33 x 25,8 cm.



Luiz Zerbini, *Monstera Deliciosa*, 2018, Monotype sur papier, 107 x 80cm, Collection de l'artiste, Rio de Janeiro.

# L'AUTRE MONO TYPE



UNE PLAQUE LISSE  
ET TRANSPARENTE

pochette ou chemise en plastique...




DE L'ENCRE  
OU DE LA  
PEINTURE  
ou sauces...



UN PINCEAU  
ou ton doigt...




DU PAPIER  
papier journal, papier cuisson...




UN ROULEAU




① CHOISIR UN SUJET  
(UN PAYSAGE, UNE FLEUR,  
UN E AMI.E, UNE PHOTO...)



② PEINDRE SUR LA  
PLAQUE (HORIZONTALE  
OU VERTICALE).  
GRATTER, ESSUYER,  
FROTTER...



③ POSER LA PLAQUE À PLAT.  
POSER UNE FEUILLE DESSUS.  
ECRASER AU ROULEAU (EN TENANT  
LA FEUILLE SI BESOIN)  
ou appuyer fortement avec la main



④ FAIRE SÉCHER !