



Le papier carbone !

CONSIGNES

En t'aidant du mode d'emploi, réalise une ou plusieurs productions plastiques avec un ou plusieurs papiers carbones que tu auras fabriqués.

À toi d'être créatif !

CULTURE ARTISTIQUE



Paul Gauguin, *Études de têtes tahitiennes*, v. 1902. Monotype et mine de plomb au revers, British Museum



Jérémie DELHOME, *Sans titre* 2012, Encre carbone sur papier, 50 x 60 cm, Vue de l'exposition *Vendanges de printemps*, Chamalot, 2013



Paul Klee, *Adam et petite Eve*, 1921. Aquarelle et encre d'imprimerie transférées sur papier marouflé sur carton, 42.2 x 29.8 cm




LE PAPIER CARBONÉ



DES CRAIES GRASSES
OU DES CRAYONS DE
COULEURS

ou de la peinture, encre, sauces...




DU PAPIER

feuilles, papier cuisson, papier journal...

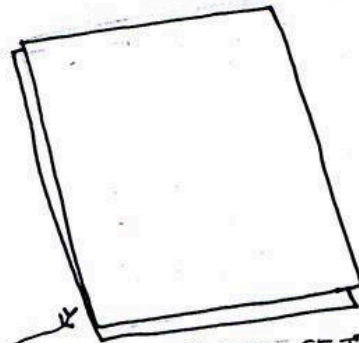


UN CRAYON OU
UN STYLO À POINTE
FINE


ou une baguette, le dos d'un pinceau...




① RECOUVRIR UNE FEUILLE
DE COULEUR(S)



② RETOURNER CETTE FEUILLE
SUR UNE AUTRE



③ FAIRE UN DESSIN
EN MAINTENANT LES
FEUILLES ENSEMBLE



④ RETIRER LE "PAPIER
CARBONÉ"